PLANTA AMPLIAÇÃO

ESCALA 1:100

LOCALIZAÇÃO

SEM ESCALA

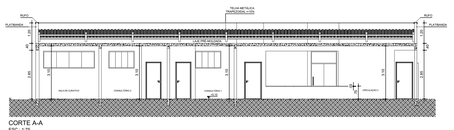

CORTE A-A

ESC.: 1/75



CORTE B-B

ESC.: 1/75

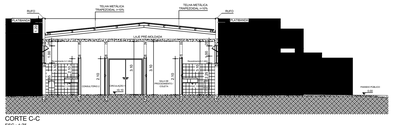

CORTE C-C

ESC.: 1/75

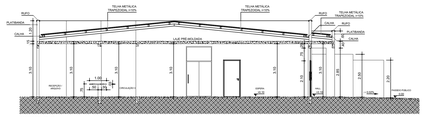

CORTE D-D

ESC.: 1/75

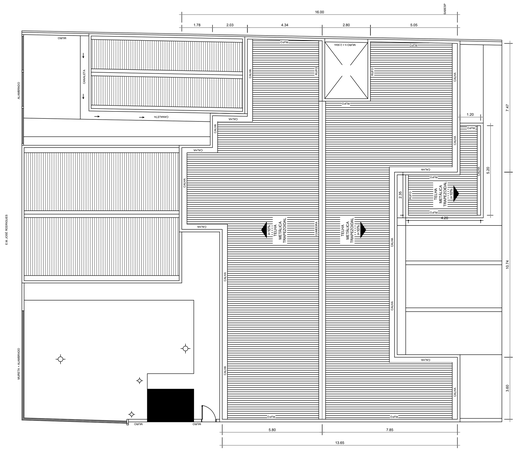

PLANTA DE COBERTURA

ESC.: 1/75

Quadro resumo das medidas de segurança	
EXTINTORES ITE-21/18	EXTINTOR ÁGUA PRESSURIZADA 2-A EXTINTOR PÓ QUÍMICO 20B:C
HIDRANTES IT-22/18	ISENTO CONFORME Item VI do Artigo 22, Capítulo VII
ALARME E DETECÇÃO	ISENTO CONFORME Item VI do Artigo 22, Capítulo VII
ILUMINAÇÃO DE EMERGÊNCIA	OBEDECERÁ A IT-18/2018 OS ELETRODUTOS SERÃO EM FERRO GALVANIZADO AUTONOMIA MÍNIMA DE 01 HORA - BLOCOS AUTÔNOMOS
SINALIZAÇÃO DE EMERGÊNCIA	CONFORME IT-20/2018
BRIGADA DE INCÊNDIO	CONFORME IT-17/2018

CLASSIFICAÇÃO - Decreto Estadual 56.819/11

GRUPO	OCUPAÇÃO	DIVISÃO	DESCRIÇÃO	EXEMPLOS
E	EDUCACIONAL	E-5	ESCOLA GERAL	FUNDAMENTAL

CARGA INCÊNDIO - IT 14/18

OCUPAÇÃO	DESCRIÇÃO	DIVISÃO	CARGA INCÊNDIO EM MJ/m2
EDUCACIONAL	ESCOLA GERAL	E-5	300 MJ/m2

CLASSIFICAÇÃO DAS EDIFICAÇÕES E ÁREAS DE RISCO QUANTO A CARGA DE INCÊNDIO

RISCO	CARGA INCÊNDIO EM MJ/m2
BAIXO	300 MJ/m2

CONTROLE MATERIAIS DE ACABAMENTO E REVESTIMENTO (IT-10/18)

PISO	ACABAMENTO	CLASSE I
	REVESTIMENTO	CLASSE I
PAREDE	ACABAMENTO	CLASSE I
	REVESTIMENTO	CLASSE I
TETO E FORRO	ACABAMENTO	CLASSE I
	REVESTIMENTO	CLASSE I

SIMBOLOGIA

	Direção do fluxo da rota de fuga		Hidrante simples
	Saída final da rota de fuga		Acionador da bomba de incêndio (botoeira tipo liga desliga)
	Ponto de iluminação de emergência (acionamento - com bateria)		Registro de recalque
	Central de detecção e alarme		Bomba de incêndio
	Baterias do sistema de detecção e alarme (fonte auxiliar)		Reserva de incêndio
	Acionador manual do sistema de detecção e alarme		Extintor portátil - pó BC Capacidade: 20-B:C
	Avisador sonoro tipo sirene e visual		Extintor portátil - água Capacidade: 2-A
	Central de GLP Capacidade: 2 - P-45		Área fria

DETALHE SINALIZAÇÃO "M1"

Esta edificação está dotada dos seguintes Sistemas de Proteção Contra Incêndios:

Extintores de Incêndio
Hidrantes
Iluminação de Emergência
Alarme de Incêndios
Sinalização de Emergência

Edificação em Estrutura de Concreto

Em caso de emergência:
ligue 193 – Corpo de bombeiros
ligue 190 – Polícia Militar

ESQUEMA DE LIGAÇÃO DA BOMBA

ESQUEMA DE INSTALAÇÃO DOS EXTINTORES

TABELA DE ESQUADRIAS					
CÓDIGO	LARGURA	ALTURA	PEITORIL	DESCRIÇÃO	QUANTIDADE
PT 1	3.00	2.50	----	PORTÃO METÁLICO DE ABRIR - 02 FOLHAS	03
PT 2	0.90	2.50	----	PORTÃO METÁLICO DE ABRIR - 01 FOLHA	01
PT 3	2.00	0.80	----	PORTÃO METÁLICO DE ABRIR - 02 FOLHAS	01
P1	0.90	2.10	----	PORTA EM MADEIRA DE ABRIR (ACESSÍVEL)	02
P2	0.80	2.10	----	PORTA EM MADEIRA DE ABRIR	11
P3	0.60	2.10	----	PORTA EM MADEIRA DE ABRIR	05
P4	1.00	2.10	----	PORTA EM ALUMÍNIO E VIDRO DE CORRER	01
P5	2.00	2.10	----	PORTA FLEXÍVEL VAI E VEM COM VISOR	01
P6	2.00	2.10 + 0.70 (BANDEIRA)	----	PORTA EM ALUMÍNIO E VIDRO DE CORRER	02
P7	4.00	2.10 + 0.70 (BANDEIRA)	----	PORTA EM ALUMÍNIO E VIDRO DE CORRER	01
J1	1.00	1.00	1.80	JANELA EM ALUMÍNIO E VIDRO BASCULANTE	05
J2	1.60	1.00	1.80	JANELA EM ALUMÍNIO E VIDRO DE CORRER	02
J3	1.50	1.00	1.80	JANELA EM ALUMÍNIO E VIDRO DE CORRER	02
J4	2.00	1.00	1.80	JANELA EM ALUMÍNIO E VIDRO DE CORRER	03
J5	3.00	1.00	1.80	JANELA EM ALUMÍNIO E VIDRO DE CORRER	02
J6	2.00	1.80	1.20	JANELA EM ALUMÍNIO E VIDRO DE CORRER	01
J7	1.20	1.00	1.80	JANELA EM ALUMÍNIO E VIDRO DE CORRER	02

OBSERVAÇÕES:

1 – TODO SISTEMA DE SINALIZAÇÃO DEVERÁ SER EXECUTADO CONF. DECRETO ESTADUAL Nº 56.819/11
2 – O EXECUTANTE DEVERÁ PROVIDÊNCIAR SINALIZAÇÃO DE HIDRANTES, EXTINTORES, QUADROS ELÉTRICOS E DEMAIS ITENS COMPONENTES DO SISTEMA DE COMBATE A INCÊNDIO DE ACORDO COM O CONTIDO NA INSTRUÇÃO TÉCNICA Nº 20/18, DEVERÁ PROVIDENCIAR AINDA UMA PLACA MODELO M1 DA MESMA INSTRUÇÃO TÉCNICA E AFIXAR NO PONTO INDICADO NO PROJETO.
3 – DEVERÃO SER INSTALADOS CORRIMÃOS COM AS EXTREMIDADES VOLTADAS PARA A PAREDE.
4 – SEMPRE QUE HOUVER DÚVIDAS OU DISCORDÂNCIAS ENTRE A FISCALIZAÇÃO E A EXECUTANTE, O PROJETISTA DEVERÁ SER CONSULTADO.

NOTAS:

1 – HAVERÁ BOTOEIRA NA CASA DE BOMBA DE INCÊNDIO PARA LIGA–LA E DESLIGÁ–LA MANUALMENTE.
2 – AS MANGUEIRAS TERÃO REVESTIMENTOS INTERNOS DE BORRACHA :
– MANGUEIRAS : Ø38mm – COMP. 30 METROS, EM DOIS LANCES DE 15m.
– ESGUICHOS : REGULÁVEL
3 – INSTALAR OS EXTINTORES A 1.60m DO PISO ACABADO ATÉ A SUA PARTE SUPERIOR.
4 – ILUMINAÇÃO DE EMERGÊNCIA: AS LUMINÁRIAS SERÃO COM LÂMPADAS FLUORESCENTES ABASTECIDAS POR CENTRAL DE BATERIAS COM AUTONOMIA DE 1 HORA.
5 – SERÁ OBEDECIDO A I.T. 41/18 – INSTALAÇÕES ELÉTRICAS.

PARA USO EXCLUSIVO DO CORPO DE BOMBEIROS

Responsável Técnico | Proprietário

PROJETO TÉCNICO DE PROTEÇÃO CONTRA INCÊNDIO

Título:	PLANTA BAIXA, CORTES, IMPLANTAÇÃO, COBERTURA, NOTAS ÁREAS, DETALHES E ISOMÉTRICO		
Ocupação:	H-6 POSTO DE SAÚDE CENTRAL SEM INTERNAÇÃO		
Local:	Rua Paraná, nº 490 - Vila Dourados - Tarumã/SP		
Proprietário:	PREFEITURA MUNICIPAL DE TARUMÃ	CNPJ:	18.508.824/0001-32
Responsável Pelo Uso:	PREFEITURA MUNICIPAL DE TARUMÃ	CNPJ:	18.508.824/0001-32
Responsável Técnico:	DYONATHAN PEDROSO DA LUZ CREA: 506.223.176-1	Data: 16/11/18	Desenho:
ART:	28027230181437553 Área Construída: 402,41 m²	Escala: INDICADA	ÚNICA
Desenho:	DYONATHAN Fone: (14) 99813-7726		