

Relatório Analítico dos Investimentos


em março e 1º trimestre de 2025

Carteira consolidada de investimentos - base (Março / 2025)

CNPJ	Fundo	Resgate	Carência	Saldo	Particip. S/ Total	Cotistas	% S/ PL do Fundo	Lei
03.543.447/0001-03	BB IMA-B 5 RESP LIMITADA FIF CIC RENDA FIXA PREV...	D+1	Não há	12.328.498,89	12,87%	665	0,31%	7º I b
07.442.078/0001-05	BB IMA-B TÍTULOS PÚBLICOS RESP LIMITADA FIF REND...	D+1	Não há	3.762.549,99	3,93%	451	0,13%	7º I b
11.328.882/0001-35	BB IRF-M 1 TÍTULOS PÚBLICOS RESP LIMITADA FIF CI...	D+0	Não há	4.034.144,58	4,21%	1.104	0,05%	7º I b
11.484.558/0001-06	BRADESCO IRF-M 1 TÍTULOS PÚBLICOS RESP LIMITADA ...	D+0	Não há	4.440.917,81	4,64%	250	0,50%	7º I b
23.215.097/0001-55	CAIXA BRASIL GESTÃO ESTRATÉGICA RESP LIMITADA FI...	D+0	Não há	9.610.328,16	10,03%	569	0,28%	7º I b
14.386.926/0001-71	CAIXA BRASIL IDKA IPCA 2A TÍTULOS PÚBLICOS RESP ...	D+0	Não há	10.652.333,22	11,12%	691	0,31%	7º I b
11.060.913/0001-10	CAIXA BRASIL IMA-B 5 TÍTULOS PÚBLICOS RESP LIMIT...	D+0	Não há	10.146.155,72	10,59%	768	0,17%	7º I b
13.077.415/0001-05	BB FLUXO RESP LIMITADA FIF CIC RENDA FIXA SIMPLE...	D+0	Não há	13.747.991,44	14,35%	1.060	0,28%	7º III a
42.592.357/0001-56	BB SOLIDEZ AUTOMÁTICO RESP LIMITADA FIF CIC REND...	D+0	Não há	163.843,03	0,17%	4.839	0,00%	7º III a
20.216.216/0001-04	BRADESCO INSTITUCIONAL IMA-B 5 RESP LIMITADA FIF...	D+1	Não há	6.102.381,14	6,37%	113	1,02%	7º III a
08.702.798/0001-25	BRADESCO INSTITUCIONAL IMA-B RESP LIMITADA FIF C...	D+1	Não há	5.259.126,33	5,49%	55	2,62%	7º III a
03.399.411/0001-90	BRADESCO PREMIUM RESP LIMITADA FIF RENDA FIXA RE...	D+0	Não há	8.971.819,78	9,36%	656	0,06%	7º III a
19.196.599/0001-09	SICREDI INSTITUCIONAL IRF-M 1 RESP LIMITADA FIF ...	D+1	Não há	3.590.861,51	3,75%	374	0,38%	7º III a
13.081.159/0001-20	SICREDI INSTITUCIONAL IRF-M RESP LIMITADA FIF RE...	D+1	Não há	2.605.788,03	2,72%	330	0,62%	7º III a
06.018.364/0001-85	PREMIUM FIDC SÊNIOR 1	Não se ...	Não se aplica	378.024,04	0,39%	98	1,36%	7º V a
11.902.276/0001-81	RECUPERAÇÃO BRASIL RESP LIMITADA FIF RENDA FIXA ...	D+3 ou ...	90 dias	13.013,05	0,01%	19	0,41%	7º V b
Total para cálculo dos limites da Resolução			95.807.776,72					
DISPONIBILIDADES FINANCEIRAS			73,34	Artigo 6º				
PL Total			95.807.850,06					

Enquadramento e Política de Investimento (RENDA FIXA) - base (Março / 2025)

Artigos - Renda Fixa	Resolução	Carteira \$	Carteira	Estratégia de Alocação - 2025			GAP Superior
				Inf	Alvo	Sup	
Artigo 7º, Inciso I, Alínea a	100,00%	0,00	0,00%	0,00%	10,00%	30,00%	28.742.333,02
Artigo 7º, Inciso I, Alínea b	100,00%	54.974.928,37	57,38%	30,00%	40,00%	90,00%	31.252.070,68
Artigo 7º, Inciso III, Alínea a	60,00%	40.441.811,26	42,21%	10,74%	20,00%	60,00%	17.042.854,77
Artigo 7º, Inciso IV	20,00%	0,00	0,00%	0,00%	5,00%	20,00%	19.161.555,34
Artigo 7º, Inciso V, Alínea a	5,00%	378.024,04	0,39%	0,25%	0,50%	5,00%	4.412.364,80
Artigo 7º, Inciso V, Alínea b	5,00%	13.013,05	0,01%	0,01%	0,50%	5,00%	4.777.375,79
Total Renda Fixa	100,00%	95.807.776,72	100,00%	41,00%	76,00%	210,00%	



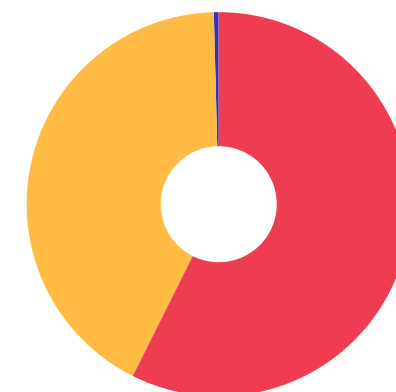
RENDA FIXA 95.807.776,72

Enquadramento e Política de Investimento (RENDA VARIÁVEL E EXTERIOR) - base (Março / 2025)

Artigos - Renda Variável / Estruturado / Imobiliário	Resolução	Carteira \$	Carteira	Estratégia de Alocação - 2025			GAP Superior
				Inf	Alvo	Sup	
Artigo 8º, Inciso I	30,00%	0,00	0,00%	0,00%	10,00%	30,00%	28.742.333,02
Artigo 8º, Inciso II	30,00%	0,00	0,00%	0,00%	0,00%	30,00%	28.742.333,02
Artigo 10º, Inciso I	10,00%	0,00	0,00%	0,00%	7,00%	10,00%	9.580.777,67
Artigo 10º, Inciso II	5,00%	0,00	0,00%	0,00%	0,00%	5,00%	4.790.388,84
Artigo 10º, Inciso III	5,00%	0,00	0,00%	0,00%	0,00%	5,00%	4.790.388,84
Artigo 11º	5,00%	0,00	0,00%	0,00%	3,00%	5,00%	4.790.388,84
Total Renda Variável / Estruturado / Imobiliário	30,00%	0,00	0,00%	0,00%	20,00%	85,00%	

Artigos - Exterior	Resolução	Carteira \$	Carteira	Estratégia de Alocação - Limite - 2025			GAP Superior
				Inferior	Alvo	Superior	
Artigo 9º, Inciso III	10,00%	0,00	0,00%	0,00%	4,00%	10,00%	9.580.777,67
Total Exterior	10,00%	0,00	0,00%	0,00%	4,00%	10,00%	

Empréstimo Consignado	Resolução	Carteira \$	Carteira	Estratégia de Alocação - Limite - 2025			GAP Superior
				Inferior	Alvo	Superior	
Artigo 12º	5,00%	0,00	0,00%	0,00%	0,00%	5,00%	4.790.388,84



7º I b 7º III a 7º V a 7º V b

Estratégia de Alocação para os Próximos 5 Anos

Artigos	Estratégia de Alocação - 2025		Limite Inferior (%)	Limite Superior (%)
	Carteira \$	Carteira %		
Artigo 7º, Inciso I, Alínea a	0,00	0,00	0,00	30,00
Artigo 7º, Inciso I, Alínea b	0,00	0,00	30,00	90,00
Artigo 7º, Inciso III, Alínea a	0,00	0,00	10,74	60,00
Artigo 7º, Inciso IV	0,00	0,00	0,00	20,00
Artigo 7º, Inciso V, Alínea a	0,00	0,00	0,25	5,00
Artigo 7º, Inciso V, Alínea b	0,00	0,00	0,01	5,00
Artigo 8º, Inciso I	0,00	0,00	0,00	30,00
Artigo 8º, Inciso II	0,00	0,00	0,00	30,00
Artigo 9º, Inciso III	0,00	0,00	0,00	10,00
Artigo 10º, Inciso I	0,00	0,00	0,00	10,00
Artigo 10º, Inciso II	0,00	0,00	0,00	5,00
Artigo 10º, Inciso III	0,00	0,00	0,00	5,00
Artigo 11º	0,00	0,00	0,00	5,00
Artigo 12º	0,00	0,00	0,00	5,00

Enquadramento por Gestores - base (Março / 2025)

Gestão	Valor	% S/ Carteira	% S/ PL Gestão
BB GESTÃO DE RECURSOS DTVM	34.037.027,93	35,53	-
CAIXA DTVM S.A	30.408.817,10	31,74	0,00
BANCO BRADESCO	24.774.245,06	25,86	0,00
SICREDI	6.196.649,54	6,47	0,00
GRAPHEN INVESTIMENTOS	378.024,04	0,39	0,49
BRZ INVESTIMENTOS	13.013,05	0,01	0,00

Artigo 20º - O total das aplicações dos recursos do regime próprio de previdência social em fundos de investimento e carteiras administradas não pode exceder a 5% (cinco por cento) do volume total de recursos de terceiros gerido por um mesmo gestor ou por gestoras ligadas ao seu respectivo grupo econômico, assim definido pela CVM em regulamentação específica. (NR) - (Resolução 4963)

Retorno dos investimentos e Benchmark's de ativos no mês de Março/2025 - RENDA FIXA

	Mês	Ano	3M	6M	12M	24M	VaR Mês	Volatilidade 12M
IDKA IPCA 2 Anos (Benchmark)	0,41%	3,11%	3,11%	3,92%	6,74%	16,86%	-	-
CAIXA BRASIL IDKA IPCA 2A TÍTULOS PÚBLICOS RESP LIMITADA FIF REND...	0,41%	3,08%	3,08%	3,77%	6,47%	16,52%	0,91%	2,56%

IRF-M 1 (Benchmark)	1,01%	3,33%	3,33%	5,53%	10,39%	23,95%	-	-
BRDESCO IRF-M 1 TÍTULOS PÚBLICOS RESP LIMITADA FIF RENDA FIXA	0,98%	3,27%	3,27%	5,41%	10,15%	23,46%	0,19%	0,51%
SICREDI INSTITUCIONAL IRF-M 1 RESP LIMITADA FIF RENDA FIXA	0,94%	3,30%	3,30%	5,28%	10,02%	23,83%	0,21%	0,62%
BB IRF-M 1 TÍTULOS PÚBLICOS RESP LIMITADA FIF CIC RENDA FIXA PREV...	0,97%	3,25%	3,25%	5,37%	10,05%	23,24%	0,19%	0,51%

IMA-B 5 (Benchmark)	0,55%	3,11%	3,11%	3,95%	7,25%	17,58%	-	-
BRDESCO INSTITUCIONAL IMA-B 5 RESP LIMITADA FIF CIC RENDA FIXA	0,52%	3,02%	3,02%	3,77%	6,90%	16,88%	0,81%	2,32%
CAIXA BRASIL IMA-B 5 TÍTULOS PÚBLICOS RESP LIMITADA FIF RENDA FIX...	0,53%	3,06%	3,06%	3,82%	7,01%	17,15%	0,81%	2,30%
BB IMA-B 5 RESP LIMITADA FIF CIC RENDA FIXA PREVIDENCIÁRIO LP	0,52%	3,05%	3,05%	3,84%	6,96%	17,06%	0,81%	2,29%

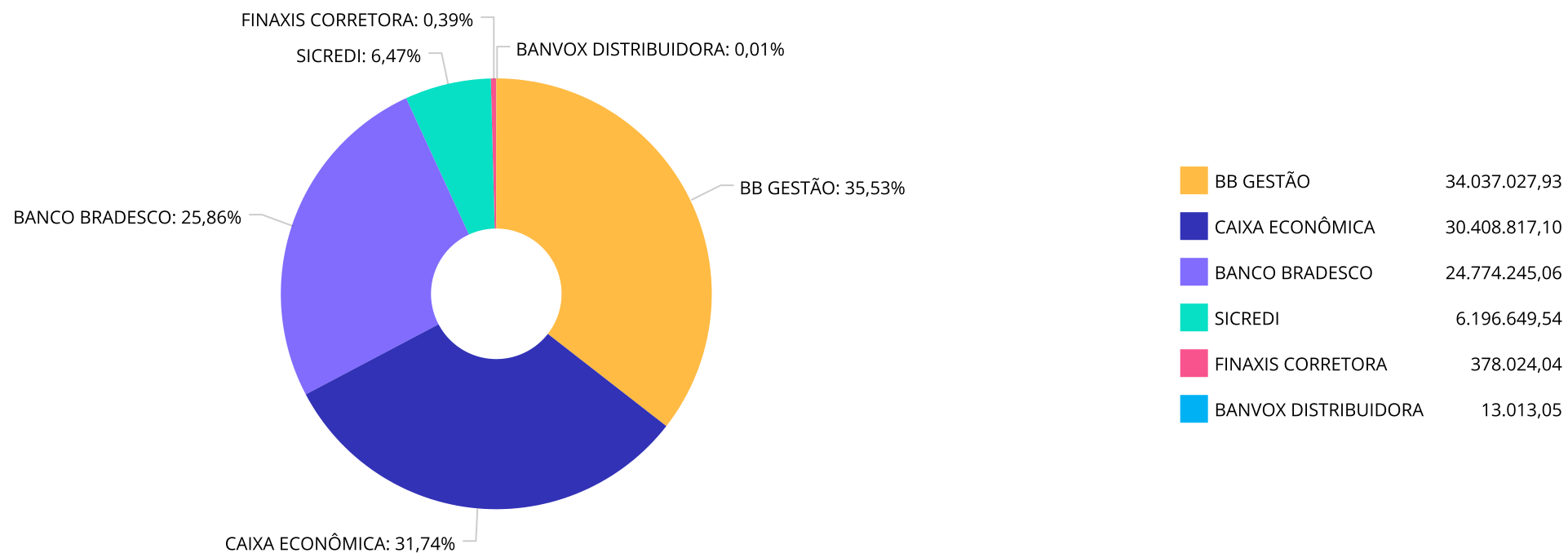
IMA-B (Benchmark)	1,84%	3,45%	3,45%	0,11%	0,75%	12,65%	-	-
RECUPERAÇÃO BRASIL RESP LIMITADA FIF RENDA FIXA LP	1,01%	-4,75%	-4,75%	-22,28%	-32,97%	-68,88%	876,59%	502,96%
BRDESCO INSTITUCIONAL IMA-B RESP LIMITADA FIF CIC RENDA FIXA	1,79%	3,36%	3,36%	-0,09%	0,24%	11,75%	1,77%	5,10%
BB IMA-B TÍTULOS PÚBLICOS RESP LIMITADA FIF RENDA FIXA PREVIDENCI...	1,83%	3,39%	3,39%	0,01%	0,50%	12,12%	1,76%	5,04%

IRF-M (Benchmark)	1,39%	4,63%	4,63%	2,58%	4,82%	19,52%	-	-
SICREDI INSTITUCIONAL IRF-M RESP LIMITADA FIF RENDA FIXA LP	1,29%	4,67%	4,67%	2,38%	4,20%	18,72%	1,81%	3,70%

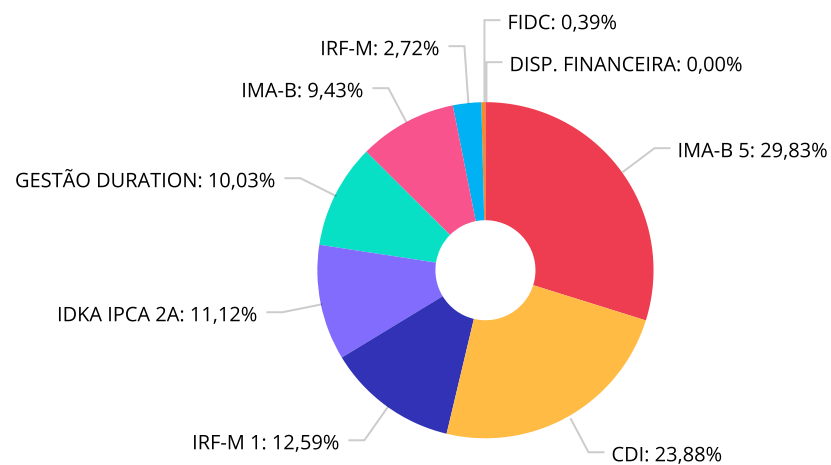
Retorno dos investimentos e Benchmark's de ativos no mês de Março/2025 - RENDA FIXA

	Mês	Ano	3M	6M	12M	24M	VaR Mês	Volatilidade 12M
Selic (Benchmark)	0,96%	2,98%	2,98%	5,73%	11,26%	25,02%	-	-
BB SOLIDEZ AUTOMÁTICO RESP LIMITADA FIF CIC RENDA FIXA SIMPLES	0,73%	2,26%	2,26%	4,30%	8,36%	18,81%	0,01%	0,06%
CDI (Benchmark)	0,96%	2,98%	2,98%	5,73%	11,26%	25,02%	-	-
BRAPREMIUM PREMIUM RESP LIMITADA FIF RENDA FIXA REFERENCIADO DI	1,00%	3,09%	3,09%	5,79%	11,70%	26,57%	0,03%	0,09%
BB FLUXO RESP LIMITADA FIF CIC RENDA FIXA SIMPLES PREVIDENCIÁRIO	0,88%	2,76%	2,76%	5,23%	10,17%	22,59%	0,01%	0,07%
IPCA (Benchmark)	0,56%	2,04%	2,04%	3,55%	5,48%	9,62%	-	-
CAIXA BRASIL GESTÃO ESTRATÉGICA RESP LIMITADA FIF CIC RENDA FIXA	0,69%	3,02%	3,02%	4,66%	7,53%	20,43%	0,58%	1,48%
Não definido (Benchmark)	-	-	-	-	-	-	-	-
PREMIUM FIDC SÊNIOR 1	-0,58%	-1,41%	-1,41%	-4,28%	-4,80%	-19,21%	0,16%	2,65%

Distribuição dos ativos por Administradores - base (Março / 2025)



Distribuição dos ativos por Sub-Segmentos - base (Março / 2025)

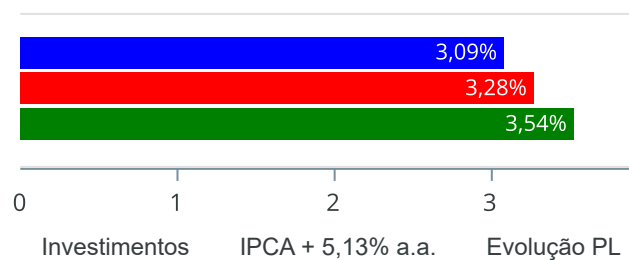


IMA-B 5	28.577.035,75	CDI	22.883.654,25	IRF-M 1	12.065.923,90	IDKA IPCA 2A	10.652.333,22
GESTÃO DURATION	9.610.328,16	IMA-B	9.034.689,37	IRF-M	2.605.788,03	FIDC	378.024,04
DISP. FINANCEIRA	73,34						

Retorno e Meta de Rentabilidade acumulados no ano de 2025

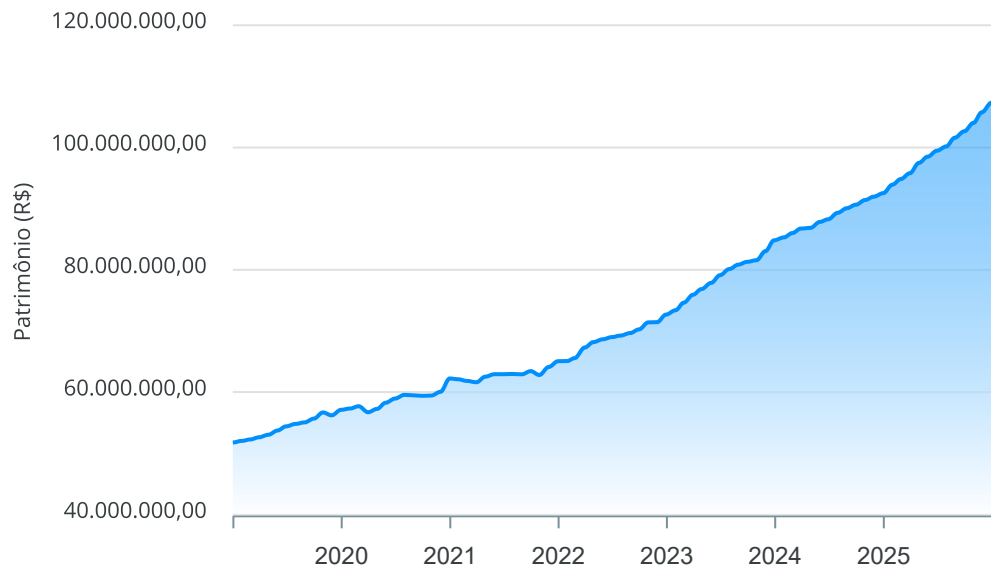
Mês	Saldo Anterior	Aplicações	Resgates	Saldo no Mês	Retorno	Retorno Acum	Retorno Mês	Retorno Acum	Meta Mês	Meta Acum	Gap Acum	VaR
Janeiro	92.536.146,99	5.587,36	1.629,41	93.926.291,06	1.386.186,12	1.386.186,12	1,50%	1,50%	0,60%	0,60%	250,32%	0,87%
Fevereiro	93.926.291,06	292.257,29	75.076,74	94.845.712,36	702.240,75	2.088.426,87	0,75%	2,26%	1,71%	2,32%	97,13%	0,75%
Março	94.845.712,36	263.970,31	76.158,89	95.807.776,72	774.252,94	2.862.679,81	0,81%	3,09%	0,94%	3,28%	94,05%	0,76%

Investimentos x Meta de Rentabilidade x PL



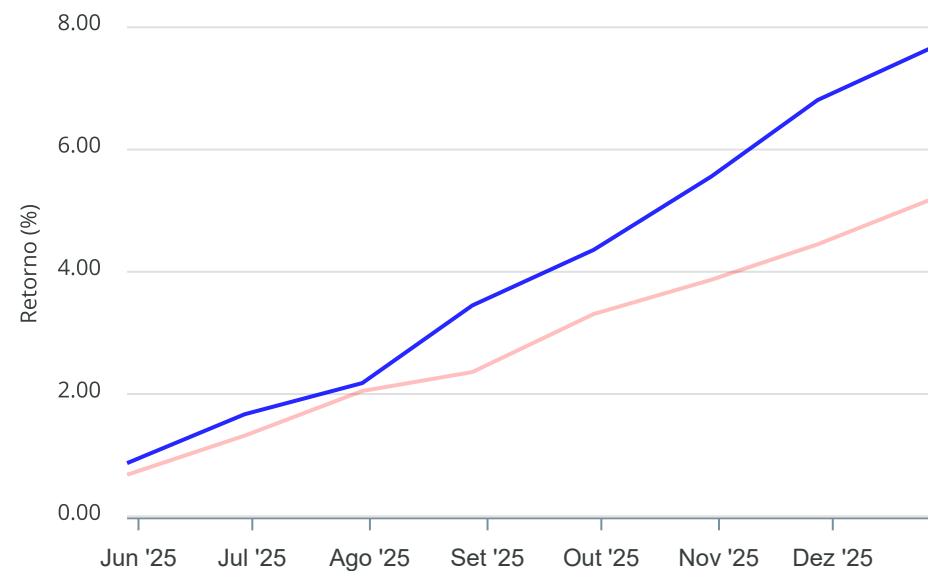
Gráficos ilustrativos de Evolução Patrimonial e indicadores

Evolução do Patrimônio



Comparativo

ANO 36M



- Investimentos Meta de Rentabilidade CDI IMA-B
- IMA-B 5 IMA-B 5+ IMA Geral IRF-M IRF-M 1
- IRF-M 1+ Ibovespa IBX SMLL IDIV
- Investimentos Meta de Rentabilidade CDI IMA-B
- IMA-B 5
- IMA-B 5+ IMA Geral IRF-M IRF-M 1 IRF-M 1+
- Ibovespa IBX SMLL IDIV

Retorno dos Investimentos após as movimentações (aplicações e resgates) no mês de Março/2025

FUNDOS DE RENDA FIXA

Ativos Renda Fixa	Saldo Anterior	Aplicações	Resgates	Saldo Atual	Retorno (R\$)	Retorno (%)	(%) Instit	Var - Mês
BB IMA-B TÍTULOS PÚBLICOS RESP LIMITADA FIF RENDA ...	3.694.954,12	0,00	0,00	3.762.549,99	67.595,87	1,83%	1,83%	1,76%
BRADESCO INSTITUCIONAL IMA-B RESP LIMITADA FIF CIC...	5.166.499,12	0,00	0,00	5.259.126,33	92.627,21	1,79%	1,79%	1,77%
SICREDI INSTITUCIONAL IRF-M RESP LIMITADA FIF REND...	2.572.703,47	0,00	0,00	2.605.788,03	33.084,56	1,29%	1,29%	1,81%
RECUPERAÇÃO BRASIL RESP LIMITADA FIF RENDA FIXA LP	12.882,36	0,00	0,00	13.013,05	130,69	1,01%	1,01%	876,59%
BRADESCO PREMIUM RESP LIMITADA FIF RENDA FIXA REFE...	8.882.776,02	0,00	0,00	8.971.819,78	89.043,76	1,00%	1,00%	0,03%
BRADESCO IRF-M 1 TÍTULOS PÚBLICOS RESP LIMITADA FI...	4.397.795,48	0,00	0,00	4.440.917,81	43.122,33	0,98%	0,98%	0,19%
BB IRF-M 1 TÍTULOS PÚBLICOS RESP LIMITADA FIF CIC ...	3.995.320,29	0,00	0,00	4.034.144,58	38.824,29	0,97%	0,97%	0,19%
SICREDI INSTITUCIONAL IRF-M 1 RESP LIMITADA FIF RE...	3.557.454,37	0,00	0,00	3.590.861,51	33.407,14	0,94%	0,94%	0,21%
BB FLUXO RESP LIMITADA FIF CIC RENDA FIXA SIMPLES ...	13.436.644,61	262.921,88	70.016,53	13.747.991,44	118.441,48	0,86%	0,88%	0,01%
BB SOLIDEZ AUTOMÁTICO RESP LIMITADA FIF CIC RENDA ...	167.748,31	1.048,43	6.142,36	163.843,03	1.188,65	0,70%	0,73%	0,01%
CAIXA BRASIL GESTÃO ESTRATÉGICA RESP LIMITADA FIF ...	9.544.434,15	0,00	0,00	9.610.328,16	65.894,01	0,69%	0,69%	0,58%
CAIXA BRASIL IMA-B 5 TÍTULOS PÚBLICOS RESP LIMITAD...	10.092.363,06	0,00	0,00	10.146.155,72	53.792,66	0,53%	0,53%	0,81%
BB IMA-B 5 RESP LIMITADA FIF CIC RENDA FIXA PREVID...	12.264.299,10	0,00	0,00	12.328.498,89	64.199,79	0,52%	0,52%	0,81%
BRADESCO INSTITUCIONAL IMA-B 5 RESP LIMITADA FIF C...	6.070.810,20	0,00	0,00	6.102.381,14	31.570,94	0,52%	0,52%	0,81%
CAIXA BRASIL IDKA IPCA 2A TÍTULOS PÚBLICOS RESP LI...	10.608.801,82	0,00	0,00	10.652.333,22	43.531,40	0,41%	0,41%	0,91%
PREMIUM FIDC SÊNIOR 1	380.225,88	0,00	0,00	378.024,04	-2.201,84	-0,58%	-0,58%	0,16%
Total Renda Fixa	94.845.712,36	263.970,31	76.158,89	95.807.776,72	774.252,94	0,81%		0,76%

Retorno dos Investimentos após as movimentações (aplicações e resgates) no mês de Março/2025

FUNDOS DE RENDA VARIÁVEL

Ativos Renda Variável	Saldo Anterior	Aplicações	Resgates	Saldo Atual	Retorno (R\$)	Retorno (%)	(%) Instit	Var - Mês
Total Renda Variável	0,00	0,00	0,00	0,00	0,00	0,00%		0,00%

Retorno dos Investimentos após as movimentações (aplicações e resgates) no 1º Trimestre/2025

FUNDOS DE RENDA FIXA

Ativos Renda Fixa	Saldo Anterior	Aplicações	Resgates	Saldo Atual	Retorno (R\$)	Retorno (%)	(%) Instit
BB IMA-B 5 RESP LIMITADA FIF CIC RENDA FIXA PREVID...	11.964.137,88	0,00	0,00	12.328.498,89	364.361,01	3,05%	3,05%
BB FLUXO RESP LIMITADA FIF CIC RENDA FIXA SIMPLES ...	12.991.908,76	542.467,45	146.722,68	13.747.991,44	360.337,91	2,66%	2,76%
CAIXA BRASIL IDKA IPCA 2A TÍTULOS PÚBLICOS RESP LI...	10.334.274,76	0,00	0,00	10.652.333,22	318.058,46	3,08%	3,08%
CAIXA BRASIL IMA-B 5 TÍTULOS PÚBLICOS RESP LIMITAD...	9.845.338,01	0,00	0,00	10.146.155,72	300.817,71	3,06%	3,06%
CAIXA BRASIL GESTÃO ESTRATÉGICA RESP LIMITADA FIF ...	9.329.037,02	0,00	0,00	9.610.328,16	281.291,14	3,02%	3,02%
BRANCO PREMIUM RESP LIMITADA FIF RENDA FIXA REFE...	8.702.808,64	0,00	0,00	8.971.819,78	269.011,14	3,09%	3,09%
BRANCO INSTITUCIONAL IMA-B 5 RESP LIMITADA FIF C...	5.923.668,73	0,00	0,00	6.102.381,14	178.712,41	3,02%	3,02%
BRANCO INSTITUCIONAL IMA-B RESP LIMITADA FIF CIC...	5.088.413,65	0,00	0,00	5.259.126,33	170.712,68	3,35%	3,35%
BRANCO IRF-M 1 TÍTULOS PÚBLICOS RESP LIMITADA FI...	4.300.153,59	0,00	0,00	4.440.917,81	140.764,22	3,27%	3,27%
BB IRF-M 1 TÍTULOS PÚBLICOS RESP LIMITADA FIF CIC ...	3.907.092,43	0,00	0,00	4.034.144,58	127.052,15	3,25%	3,25%
BB IMA-B TÍTULOS PÚBLICOS RESP LIMITADA FIF RENDA ...	3.639.332,65	0,00	0,00	3.762.549,99	123.217,34	3,39%	3,39%
SICREDI INSTITUCIONAL IRF-M RESP LIMITADA FIF REND...	2.489.473,48	0,00	0,00	2.605.788,03	116.314,55	4,67%	4,67%
SICREDI INSTITUCIONAL IRF-M 1 RESP LIMITADA FIF RE...	3.476.213,14	0,00	0,00	3.590.861,51	114.648,37	3,30%	3,30%
BB SOLIDEZ AUTOMÁTICO RESP LIMITADA FIF CIC RENDA ...	147.211,47	19.347,51	6.142,36	163.843,03	3.426,41	2,06%	2,26%
RECUPERAÇÃO BRASIL RESP LIMITADA FIF RENDA FIXA LP	13.661,68	0,00	0,00	13.013,05	-648,63	-4,75%	-4,75%
PREMIUM FIDC SÊNIOR 1	383.421,10	0,00	0,00	378.024,04	-5.397,06	-1,41%	-1,41%
Total Renda Fixa	92.536.146,99	561.814,96	152.865,04	95.807.776,72	2.862.679,81	3,08%	

Disclaimer

Este documento (caracterizado como relatório, parecer ou análise) foi preparado para uso exclusivo do destinatário, não podendo ser reproduzido ou distribuído por este a qualquer pessoa sem expressa autorização da CRÉDITO E MERCADO CONSULTORIA DE INVESTIMENTOS.. As informações aqui contidas, tem por somente, o objetivo de prover informações e não representa, em nenhuma hipótese, uma oferta de compra e venda ou solicitação de compra e venda de qualquer valor mobiliário ou instrumento financeiro. Trata-se apenas uma OPINIÃO que reflete o momento da análise e são consubstanciadas em informações coletadas em fontes públicas e que julgamos confiáveis.

As informações aqui contidas não representam garantia de exatidão das informações prestadas ou julgamento sobre a qualidade delas, e não devem ser consideradas como tais.

A utilização destas informações em suas tomadas de decisão e consequentes perdas e ganhos não nos torna responsáveis diretos.

As informações deste documento estão em consonância com as informações sobre o(s) produto(s) mencionado(s), entretanto não substituem seus materiais oficiais, como regulamentos, prospectos de divulgação e outros exigidos legalmente. É recomendada a leitura cuidadosa destes materiais, com especial atenção para as cláusulas relativas aos objetivos, aos riscos e à política de investimento do(s) produto(s). Todas as informações podem ser obtidas com os responsáveis pela distribuição, administração, gestão ou no próprio site da CVM (Comissão de Valores Mobiliários) através do link: <https://www.gov.br/cvm/pt-br>.

Sua elaboração buscou atender os objetivos do cliente, considerando a sua situação financeira e seu perfil de investidor.

A rentabilidade obtida no passado não representa garantia de rentabilidade futura e os produtos estruturados e/ou de longo prazo possuem, além da volatilidade, riscos associados à sua carteira de crédito e estruturação. Os riscos inerentes aos diversos tipos de operações com valores mobiliários de bolsa, balcão, nos mercados de liquidação futura e de derivativos, podem resultar em perdas aos investimentos realizados, bem como o inverso proporcionalmente. Todos e qualquer outro valor exibido está representado em Real (BRL) e para os cálculos, foram utilizadas observações diárias, sendo sua fonte o Sistema Quantum Axis e a CVM.

A contratação de empresa de Consultoria de Valores Mobiliários para a emissão deste documento não assegura ou sugere a existência de garantia de resultados futuros ou a isenção de risco. Cabe a Consultoria de Valores Mobiliários a prestação dos serviços de ORIENTAÇÃO, RECOMENDAÇÃO E ACONSELHAMENTO, DE FORMA PROFISSIONAL, INDEPENDENTE E INDIVIDUALIZADA, SOBRE INVESTIMENTOS NO MERCADO DE VALORES MOBILIÁRIOS, CUJA ADOÇÃO E IMPLEMENTAÇÃO SEJAM EXCLUSIVAS DO CLIENTE (Resolução CVM nº 19/2021).

Na apuração do cálculo de rentabilidade da carteira de investimentos são considerados os recursos descritos no Art. 3º da Resolução CMN nº 4.963/2021, provenientes do recolhimento das alíquotas de contribuição dos servidores, exclusivamente com finalidade previdenciária, excluindo qualquer tipo de recurso recebidos com finalidade administrativa, em consonância com a Portaria MTP nº 1.467/2022, art. 84, inciso III, alínea "a".

Os RPPS DEVEM, independente da contratação de Consultoria de Valores Mobiliários, se adequar às normativas pertinentes e principalmente a Portaria MTP nº 1.467/2022 e suas alterações, além da Resolução CMN nº 4.963/2021, que dispõem sobre as aplicações dos recursos financeiros dos Regimes Próprios de Previdência Social, instituídos pela União, Estados, Distrito Federal e Municípios e dá outras providências.

